

УПРАВЛЕНИЕ ФЕДЕРАЛЬНОЙ СЛУЖБЫ  
ГОСУДАРСТВЕННОЙ СТАТИСТИКИ  
ПО ХАБАРОВСКОМУ КРАЮ, МАГАДАНСКОЙ  
ОБЛАСТИ, ЕВРЕЙСКОЙ АВТОНОМНОЙ ОБЛАСТИ  
И ЧУКОТСКОМУ АВТОНОМНОМУ ОКРУГУ

# О финансовом состоянии организаций по Магаданской области



январь – июнь 2022 года

# О финансовом состоянии организаций

Магаданская область

январь — июнь 2022 года

- 01 Сальдированный финансовый результат организаций
- 02 Финансовые результаты деятельности организаций
- 03 Прибыль организаций
- 04 Убыток организаций
- 05 Доля убыточных организаций
- 06 Кредиторская и дебиторская задолженность



# САЛЬДИРОВАННЫЙ ФИНАНСОВЫЙ РЕЗУЛЬТАТ ОРГАНИЗАЦИЙ

январь – июнь 2022 г., млн рублей

**27 464,7**

Всего по видам экономической деятельности

**20 759,2**

Добыча полезных ископаемых

**5 042,2**

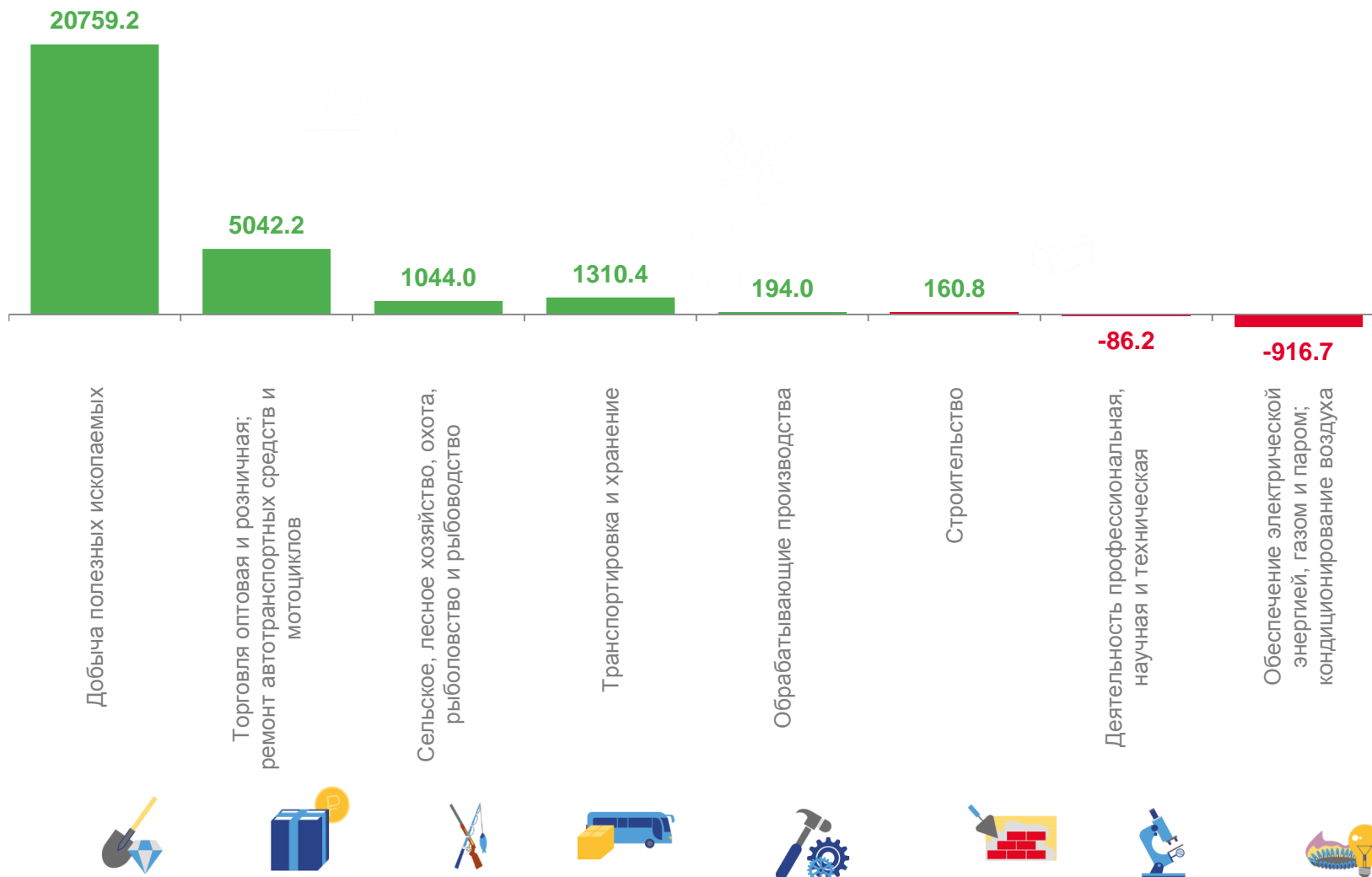
Торговля оптовая и розничная ; ремонт автотранспортных средств и мотоциклов

**160,8**

Строительство

**-916,7**

Обеспечение электрической энергией, газом и паром; кондиционирование воздуха

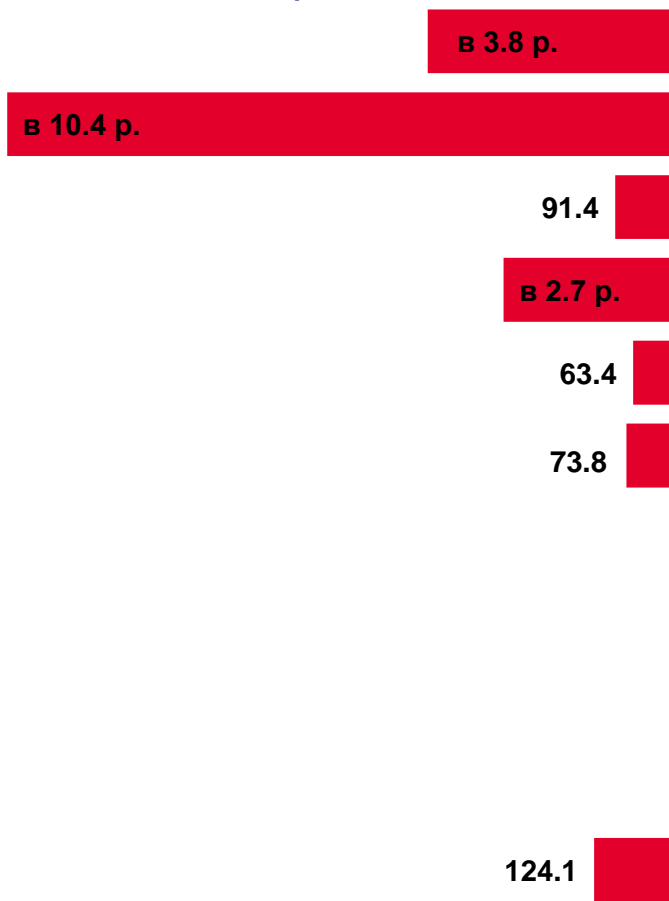


# ФИНАНСОВЫЕ РЕЗУЛЬТАТЫ ДЕЯТЕЛЬНОСТИ ОРГАНИЗАЦИЙ\*

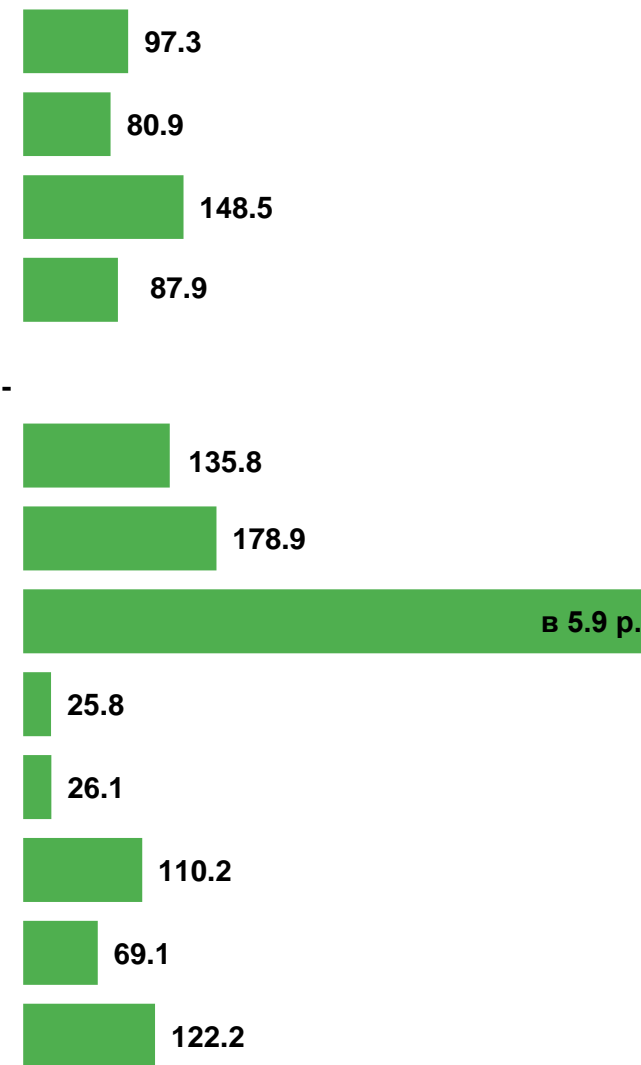


в % к январю – июню 2021 г.

УБЫТОК



- Сельское, лесное хозяйство, охота, рыболовство и рыбоводство
- Добыча полезных ископаемых
- Обрабатывающие производства
- Обеспечение электрической энергией, газом и паром; кондиционирование воздуха
- Водоснабжение; водоотведение, организация сбора и утилизации отходов, деятельность по ликвидации загрязнений
- Строительство
- Торговля оптовая и розничная; ремонт автотранспортных средств и мотоциклов
- Транспортировка и хранение
- Деятельность гостиниц и предприятий общественного питания
- Деятельность в области информации и связи
- Деятельность профессиональная, научная и техническая
- Деятельность административная и сопутствующие дополнительные услуги
- Образование



ПРИБЫЛЬ

\* По сопоставимому кругу организаций в соответствии с методологией бухгалтерского учета



# ПРИБЫЛЬ ОРГАНИЗАЦИЙ

январь – июнь 2022 г., млн рублей

**40 091,3**

Всего по видам экономической деятельности

**31 115,6**

Добыча полезных ископаемых

**5 042,2**

Торговля оптовая и розничная ; ремонт автотранспортных средств и мотоциклов

**1 351,5**

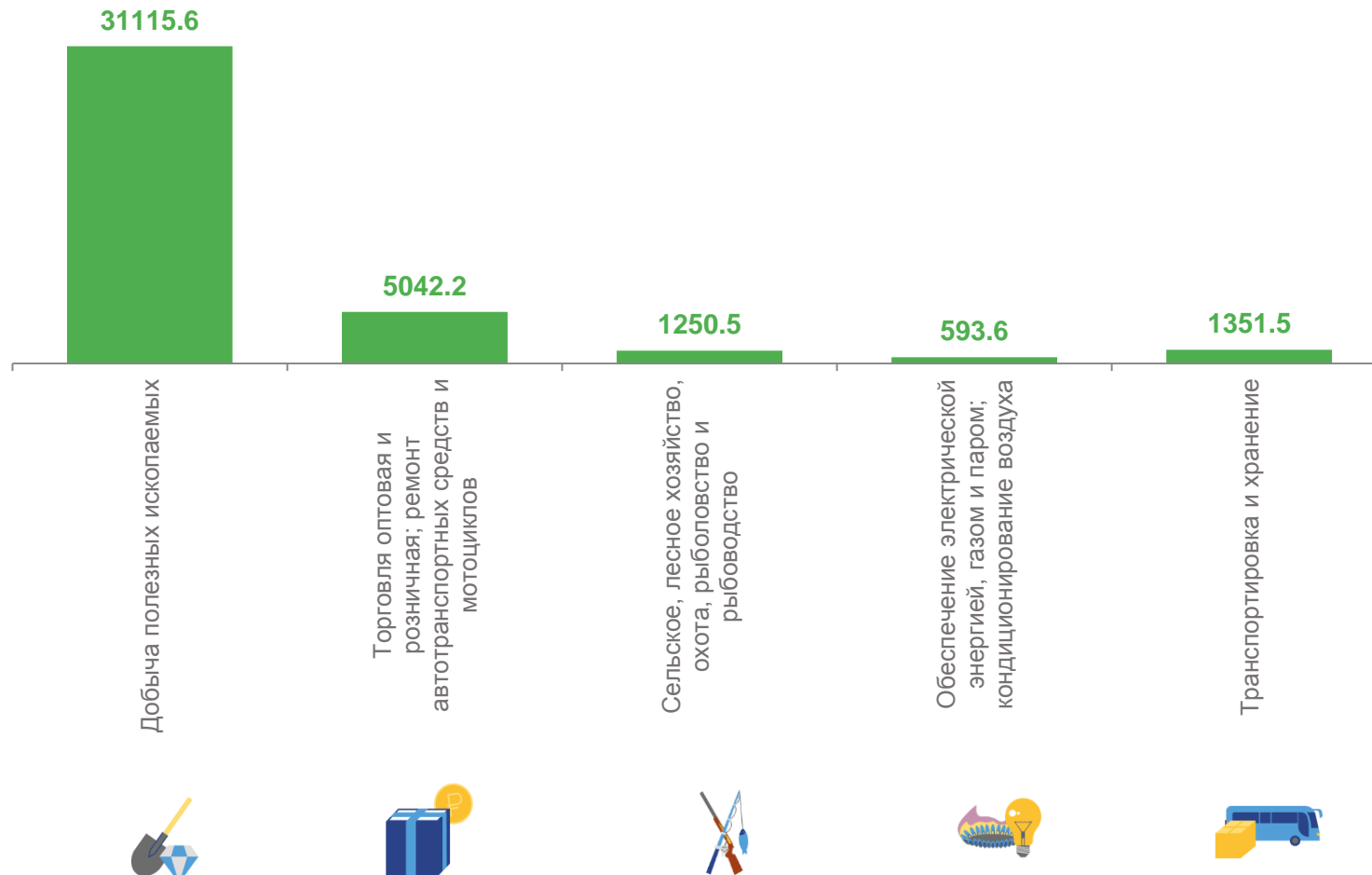
Транспортировка и хранение

**1 250,5**

Сельское, лесное хозяйство, охота, рыболовство и рыбоводство

**593,6**

Обеспечение электрической энергией, газом и паром; кондиционирование воздуха



# УБЫТОК ОРГАНИЗАЦИЙ

январь – июнь 2022 г., млн рублей

 **12 626,6**

Всего по видам экономической деятельности



**10 356,4**

Добыча полезных ископаемых



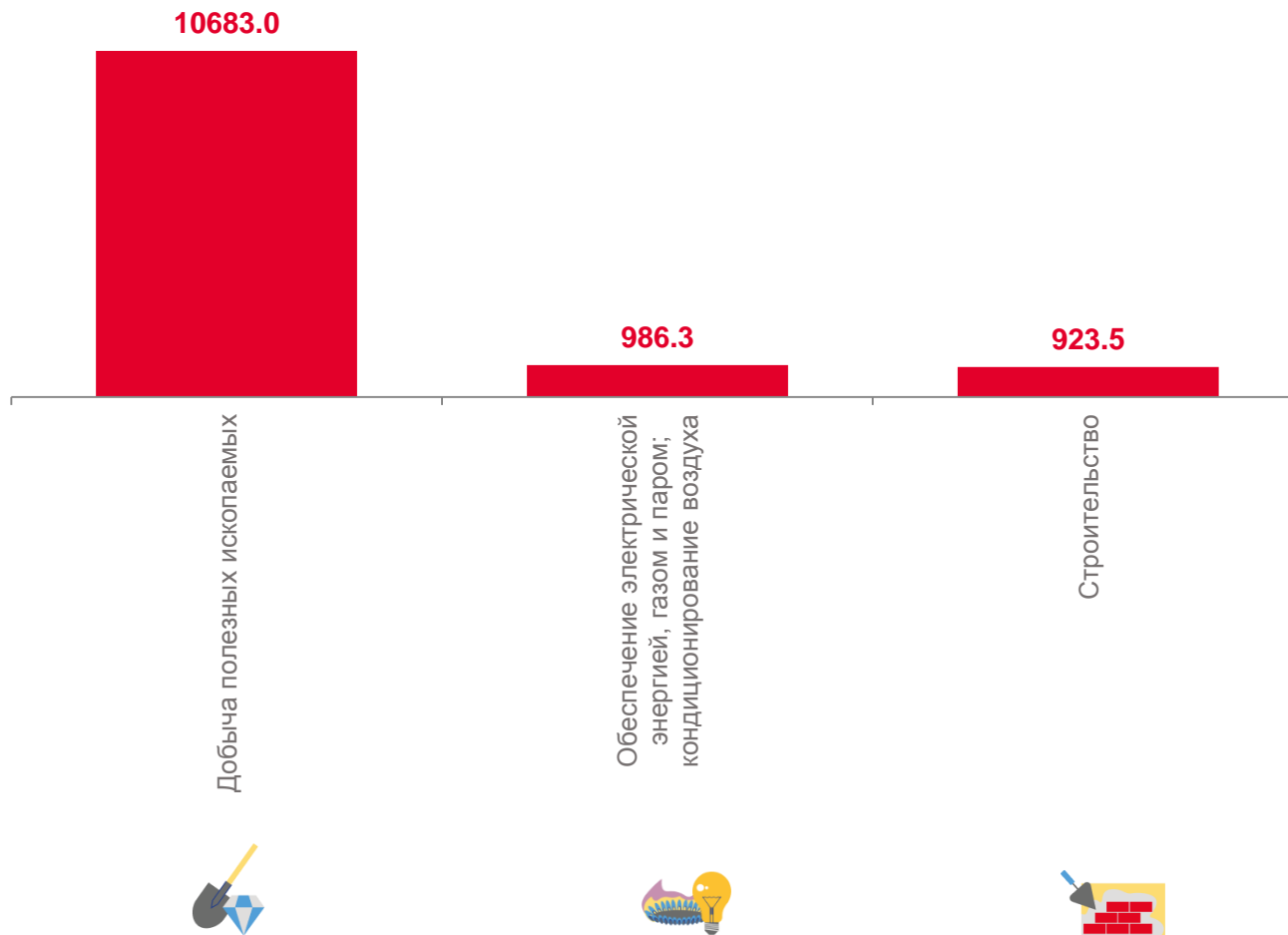
**1 510,3**

Обеспечение электрической энергией,  
газом и паром; кондиционирование воздуха



**284,4**

Строительство



# ДОЛЯ УБЫТОЧНЫХ ОРГАНИЗАЦИЙ



январь – июнь 2022 г., в %



60,3%

Всего по видам экономической деятельности



100,0%

Деятельность по операциям с недвижимым имуществом



84,2%

Строительство



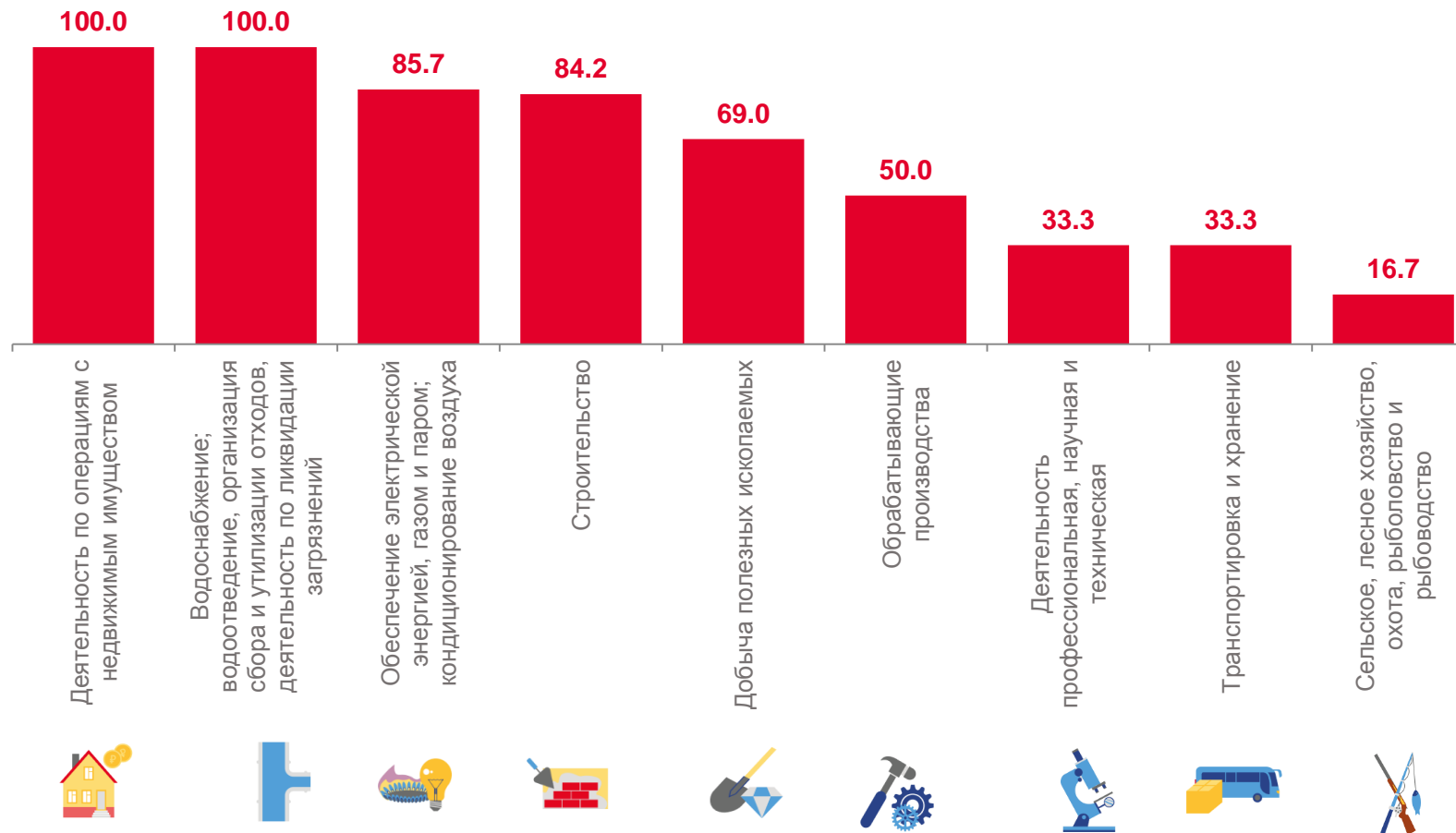
33,3%

Транспортировка и хранение



16,7%

Сельское, лесное хозяйство, охота, рыболовство и рыбоводство





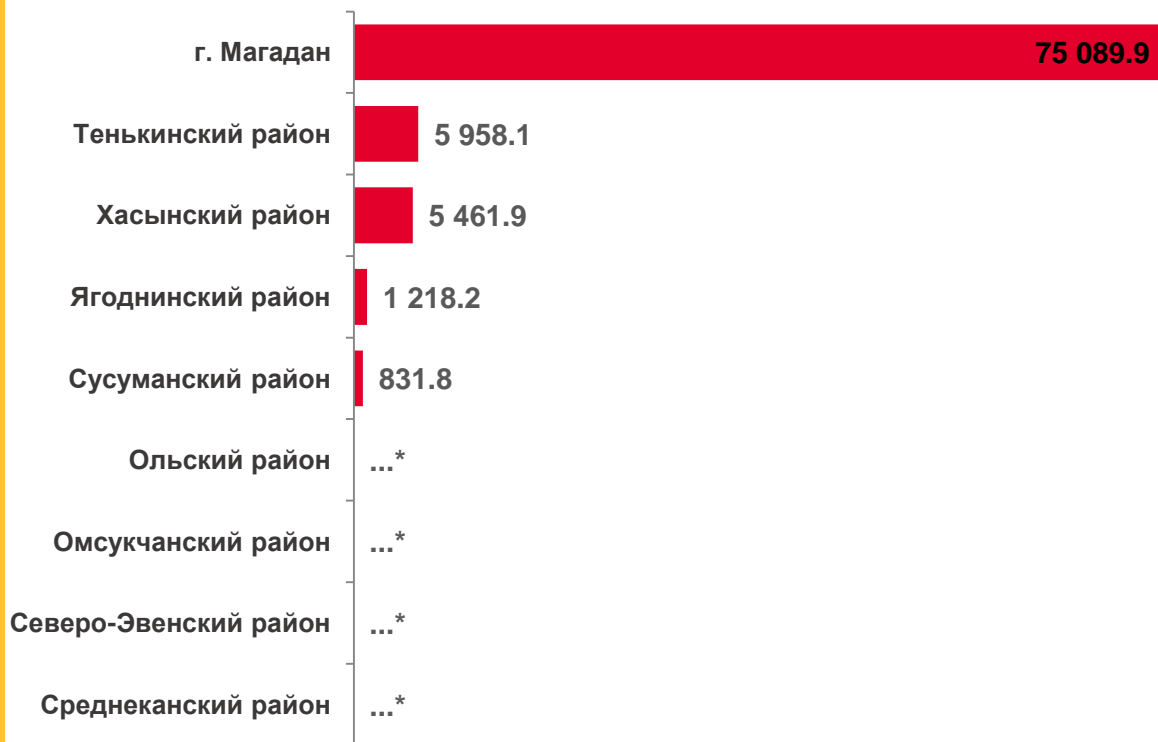
# КРЕДИТОРСКАЯ И ДЕБИТОРСКАЯ ЗАДОЛЖЕННОСТЬ

январь – июнь 2022 г., млн рублей



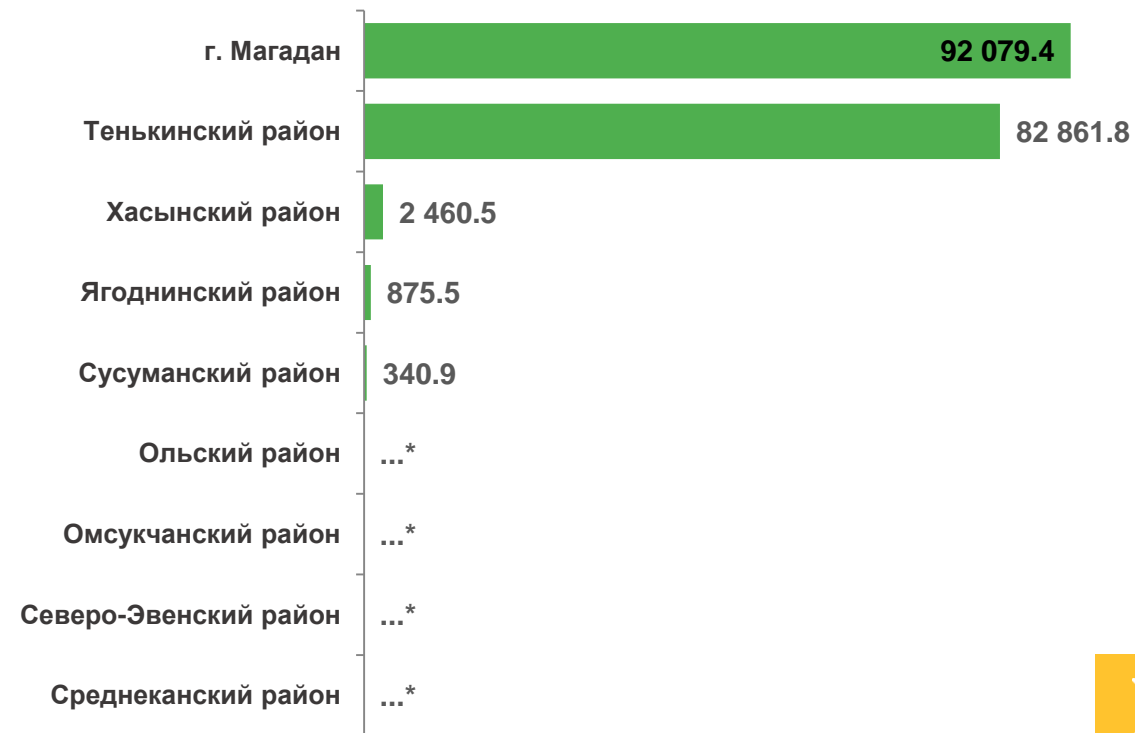
Кредиторская  
задолженность

Всего по области 89 970,2



Дебиторская  
задолженность

Всего по области 179 575,0



\* Данные не публикуются в целях обеспечения конфиденциальности первичных статистических данных, полученных от организаций, в соответствии с Федеральным законом от 29.11.2007 №282-ФЗ «Об официальном статистическом учете и системе государственной статистики в Российской Федерации» (п.5 ст.4, ч.1 ст.9).

